



Как подписать sprawozdanie finansowe в электронной форме?

Чтобы иметь возможность подписывать финансовую отчетность (sprawozdanie finansowe) в электронной форме, нужно иметь **profil zaufany**.

С помощью сервиса Вы можете не только подписывать финансовую отчетность, подписывать другие документы, проверять электронные подписи, извлекать документ из подписанного xml-файла. Доверенная подпись важна при работе с государственными организациями. Если вы хотите использовать ее в других организациях, убедитесь, что они примут документ, подписанный таким образом. Для действительности конкретного юридического действия может потребоваться другой тип подписи.

- Идем на Serwis Rzeczypospolitej Polskiej по ссылке:
<https://www.gov.pl/web/gov/podpisz-dokument-elektronicznie-wykorzystaj-podpis-zaufany>
Нам откроется страница услуги с небольшим описанием. Нажимаем синюю кнопку **START**:

[🏠](#) > [Gov.pl](#) > [Podpisz dokument elektronicznie - wykorzystaj podpis zaufany](#)

Podpisz dokument elektronicznie - wykorzystaj podpis zaufany

Odpowiedz na kilka prostych pytań.

Otrzymaś odpowiednie informacje.

START

2. Здесь выбираем первую опцию сверху и жмем **DALEJ**:

Wskaż jedną z opcji

Chcesz elektronicznie podpisać (lub sprawdzić) sprawozdanie finansowe

Chcesz elektronicznie podpisać (lub sprawdzić) dokument PDF w formacie dedykowanym dla dokumentów PDF. Jeśli otworzysz tak podpisany dokument PDF, zobaczysz złożony w nim elektroniczny podpis (lub podpisy).

Chcesz elektronicznie podpisać (lub sprawdzić) dokument, który ma jedno z rozszerzeń: .txt, .rtf, .pdf, .xps, .odt, .ods, .odp, .doc, .xls, .ppt, .docx, .xlsx, .pptx, .csv, .jpg, .jpeg, .tif, .tiff, .geotiff, .png, .svg, .wav, .mp3, .avi, .mpg, .mpeg, .mp4, .m4a, .mpeg4, .ogg, .ogv, .zip, .tar, .gz, .gzip, .7Z, .html, .xhtml, .css, .xml, .xsd, .gml, .rng, .xsl, .xslt, .TSL, .XMLsig, .XAdES, .PAdES, .CAAdES, .ASIC, .XMLenc, .dwg, .dwf, .dxf, .dgn, .jp2

[WSTECZ](#) [DALEJ](#)

3. На следующей странице будет описание какие документы мы можем подписать или проверить с доверенной подписью, напомним, что если документы подписаны - в том числе финансовые отчеты - это еще не значит, что они сданы. Ниже на странице найдется еще много полезной информации, с которой советуем тоже, по возможности, ознакомиться.

Сейчас же нажимаем **PODPISZ LUB SPRAWDŹ DOKUMENT**:

Sprawdź, jak to zrobić.

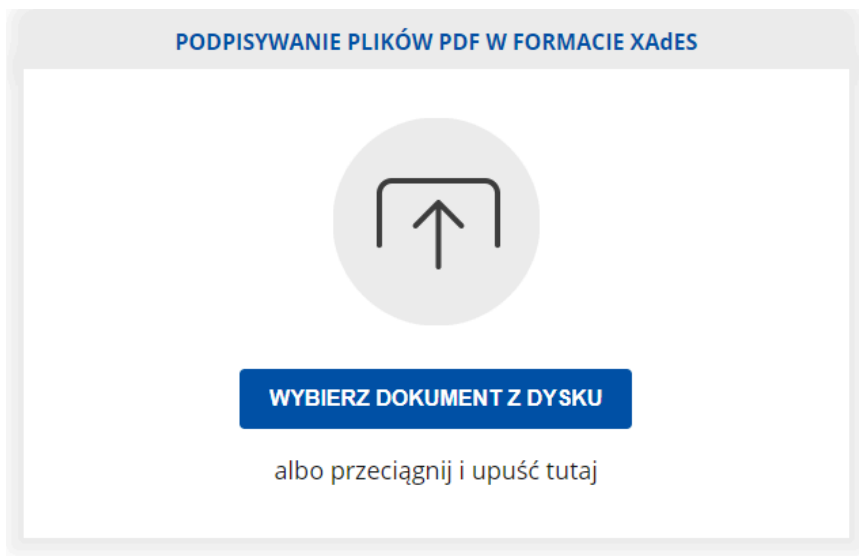
Możesz podpisem zaufanym **podpisać** lub **sprawdzić** dokument, który spełnia wszystkie poniższe warunki:

- został **zapisany na dysku lokalnym** (np. komputera, telefonu) jako **pojedynczy plik**;
- ma jedno z następujących **rozszerzeń**: .txt, .rtf, .pdf, .xps, .odt, .ods, .odp, .doc, .xls, .ppt, .docx, .xlsx, .pptx, .csv, .jpg, .jpeg, .tif, .tiff, .geotiff, .png, .svg, .wav, .mp3, .avi, .mpg, .mpeg, .mp4, .m4a, .mpeg4, .ogg, .ogv, .zip, .tar, .gz, .gzip, .7Z, .html, .xhtml, .css, .xml, .xsd, .gml, .rng, .xsl, .xslt, .TSL, .XMLsig, .XAdES, .PAdES, .CAAdES, .ASIC, .XMLenc, .dwg, .dwf, .dxf, .dgn, .jp2;
- ma **maksymalny rozmiar 10 MB**.

Pamiętaj, samo podpisanie dokumentów - również sprawozdań finansowych - nie oznacza, że zostały one złożone!

[PODPISZ LUB SPRAWDŹ DOKUMENT](#)

4. За ранее на своем компьютере сохраняем документ в формате **.XML**, который получили от бухгалтера. Этот документ уже подписан бухгалтером, который подготовил Sprawozdanie finansowe - финансовый отчет.
Загружаем его выбрав - **WYBIERZ DOKUMENT Z DYSKU**:



5. После того как документ загрузится мы увидим соответствующее оповещение. Теперь его можно будет подписать. Внизу нажимаем **PODPISZ**:




Właściciel podpisu: **AGNIESZKA KOCZKODAJ**
Data i godzina podpisu: **2024-06-21 12:25:22 CEST**
Status podpisu: **✓ Ważny**
Rodzaj podpisu: **Podpis zaufany**

Teraz możesz podpisać dodany dokument za pomocą podpisu elektronicznego

PODPISZ

6. Nas перенаправит на страницу логинизации на **Profil Zaufany**. Выбираем удобный для нас способ входа в систему и подписываем документ своей электронной подписью.
Готово!

Login  Profil zaufany

Zaloguj się za pomocą nazwy użytkownika lub adresu e-mail

PL | UA

Nazwa użytkownika lub adres e-mail

Wpisz nazwę użytkownika lub adres e-mail

Nie pamiętam nazwy użytkownika

Hasło

Wpisz hasło

Nie pamiętam hasła

ZALOGUJ SIĘ


Nie masz profilu zaufanego?

Twój bank lub dostawca nie udostępnia logowania?

ZALÓŻ PROFIL

Zaloguj się przy pomocy banku lub innego dostawcy

LUB



Если у вас еще нет **Profil Zaufany**, то мы настоятельно рекомендуем его сделать! Это заметно облегчит решение многих бюрократических задач и избавит от необходимости посещать уженды лично.

Мануал подготовлен компанией UnityHub с целью заботы о своих клиентах.

Также много полезной информации найдете на наших порталах: unityhub.biz и unityhub.pl